



ILUMINAÇÃO EXTERIOR SALIENTE

APLIQUE MURO

Ref.^a

ASARQW



APRESENTAÇÃO

A iluminação LED é uma tecnologia que veio para ficar, possuindo características promissoras e inovadoras ao nível da eficiência energética com claros benefícios para o meio ambiente.

A seleção desta linha de produtos é preponderante para um ambiente agradável e tranquilo. A luz projetada embeleza e desempenha também, um papel determinante em termos de segurança, iluminando espaços exteriores, passagens e entradas, com conforto e aconchego.

DADOS TÉCNICOS

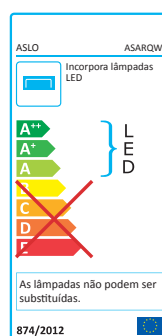
Dados elétricos

Potência nominal (W)	3,5
Tensão nominal (V)	220 – 240
Tipo de corrente	AC
Frequência (Hz)	50 – 60

Dados fotométricos

Temperatura de cor (K)	4000 (Branco neutro)
Fluxo luminoso (Lm)	120
Rendimento luminoso (Lm/W)	79.68
Intensidade Luminosa Máx. (cd)	102.9
Eficiência energética	A+

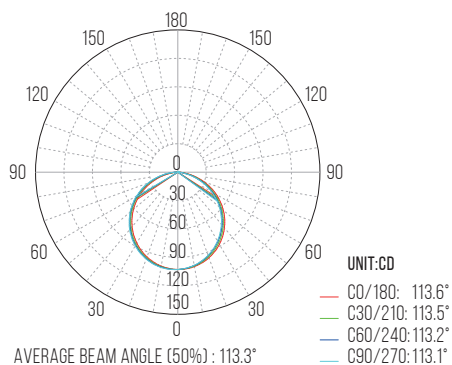
Etiqueta EE (Eficiência energética)



Índice de reprodução de cor (Ra) > 80



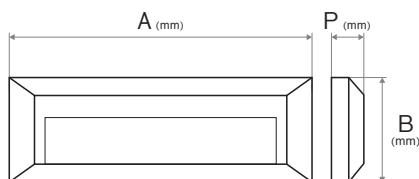
Curva de distribuição



Dados luminotécnicos

Ângulo de abertura 60°

Dimensões e peso



Largura A (mm)	230
Altura B (mm)	80
Profundidade P (mm)	27
Peso (Kg)	1,30

Materiais

Corpo	Acrilonitrila butadieno estireno
Difusor	Policarbonato

Cores

Corpo	Branco
Difusor	Branco

Equipamento

Chip LED	SMD 3014
----------	----------

Expectativa de vida

Tempo de vida (h)	30.000
Número de ciclos (liga desliga)	15.000

Montagem

Espaço	Exterior
Tipo	Saliente
Local	Parede/Muro

Características

Dimável	Não
---------	-----

Normas e certificações

Grau proteção (IK - impacto mecânico)	O4
Tipo proteção (IP)	65
Classe de isolamento	II
Normas	CE / RoHS

DADOS LOGÍSTICOS

Código (EAN)

Ref. ^a ASARQW	5604612694333
--------------------------	---------------

Descrição

Aplique de muro LED Retangular 3,5W

Caixa

Nº peças por caixa	10
--------------------	----